

Synthèse des Comptes	Administration communale de MESSANCY	Code INS	81015
		Exercice:	2021
Modèle officiel généré par l'application eComptes © SPW Intérieur et Action Sociale		<i>Version:</i>	1



SYNTHÈSE des COMPTES

Module informatisé de publication des comptes annuels



Commune de : **MESSANCY**

Adresse de l'administration: Grand Rue, 100
6780 MESSANCY
<http://www.messancy.be>

Date d'arrêt du compte par le conseil: 13/06/2022

Date d'approbation de la Tutelle: 27/07/2022

Type document: Compte

Exercice: 2021

Directeur Général: Benoit WAGNER

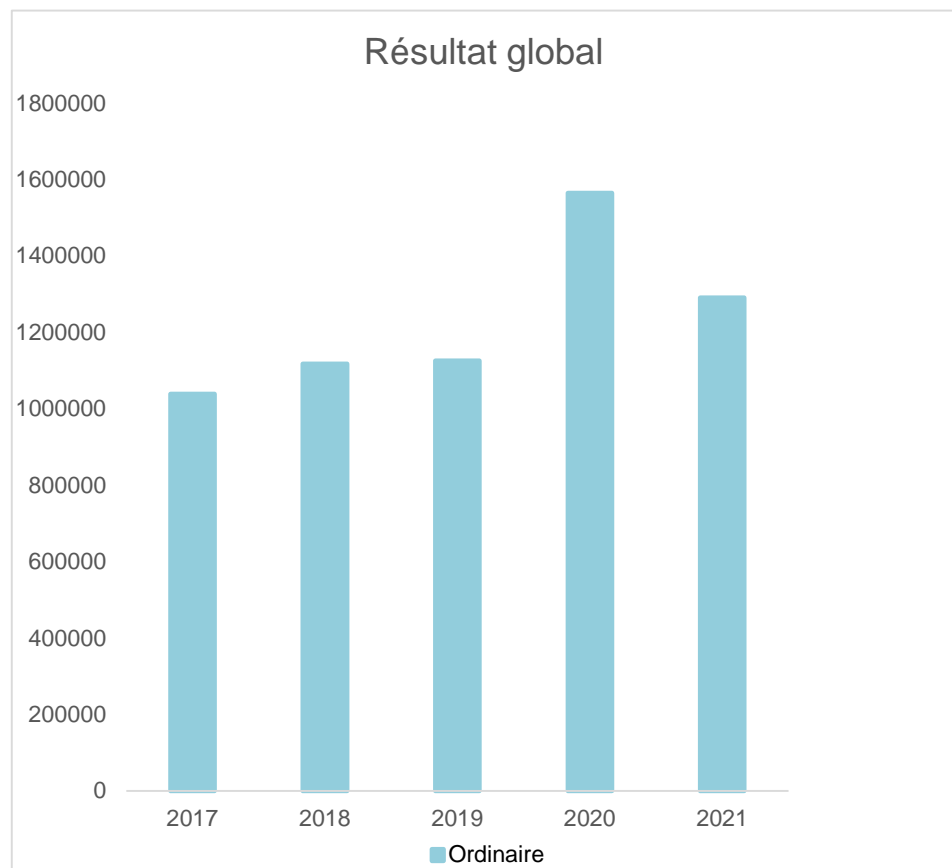
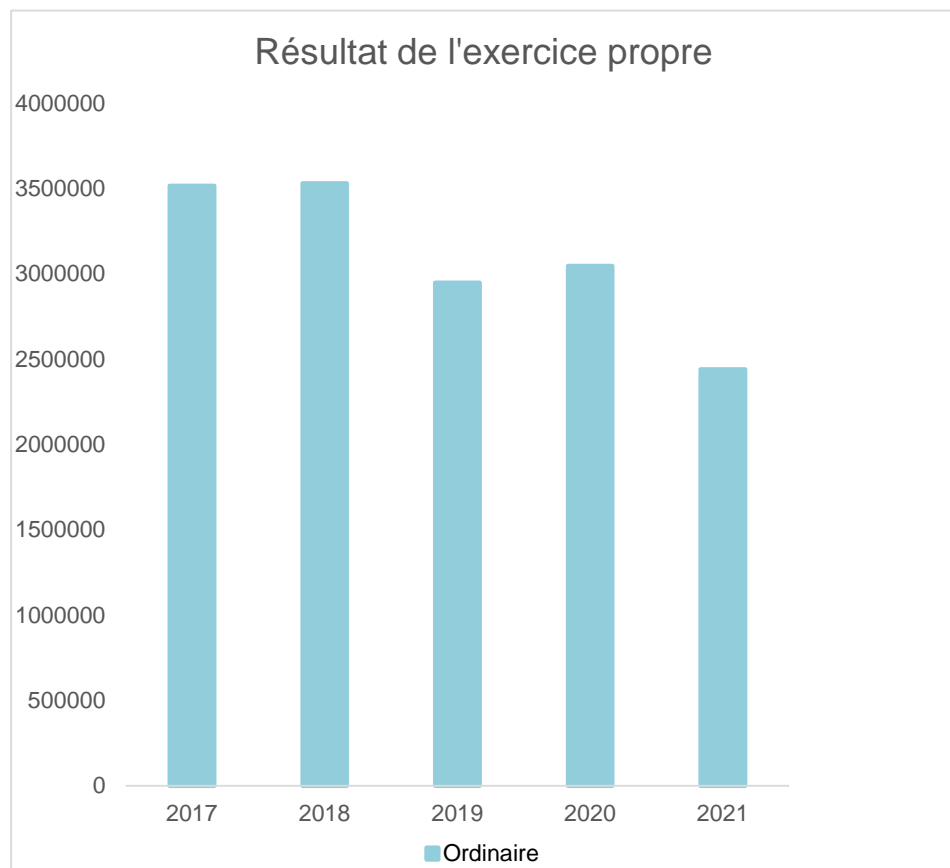
Tél: 063 44 01 27
Fax: 063 60 88 99
Email: benoit.wagner@messancy.be

Directeur Financier: Philippe DEKOKER

Tél: 063 60 88 96
Fax: 063 60 88 99
Email: philippe.dekoker@messancy.be

Evolution du résultat budgétaire ordinaire					
	Compte	Compte	Compte	Compte	Compte
Exercices:	2017	2018	2019	2020	2021
Résultats Exercice Propre*	3.514.562	3.529.218	2.948.036	3.044.605	2.440.406
Résultat global* (avec exercices antérieurs et prélèvements)	1.038.713	1.117.620	1.126.049	1.564.940	1.290.447

* Montant arrondi à l'euro



Synthèse des Comptes	Administration communale de MESSANCY	Code INS	81015
		Exercice:	2021
Modèle officiel généré par l'application eComptes © SPW Intérieur et Action Sociale		<i>Version:</i>	1

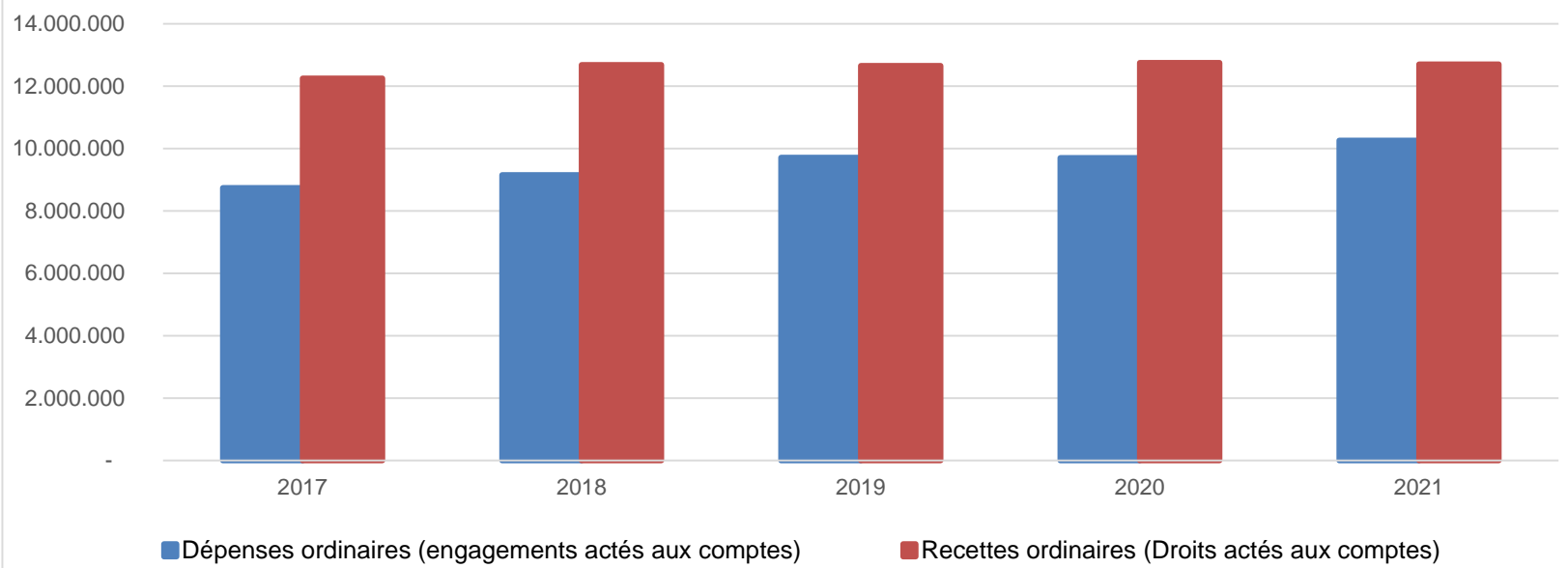
Ventilation économique des dépenses et des recettes ordinaires					
	Compte	Compte	Compte	Compte	Compte
Dépenses ordinaires (engagements actés aux comptes)					
Exercices:	2017	2018	2019	2020	2021
Personnel	3.191.825,67	3.440.093,61	3.692.254,18	3.820.958,97	4.006.945,77
Fonctionnement	2.276.067,42	2.336.898,23	2.374.351,96	2.267.028,79	2.392.081,67
Transferts	2.856.963,42	2.940.090,25	3.272.233,05	3.195.767,67	3.342.310,16
Dette	413.198,69	434.556,87	371.554,02	392.636,64	322.460,54
Prélèvements (hors 060)	0,00	0,00	0,00	28.000,00	200.000,00
Total (exercice propre)*	8.738.055	9.151.639	9.710.393	9.704.392	10.263.798
Exercices antérieurs	170.580,23	122.264,35	545.785,98	555.637,24	175.902,30
Prélèvements	3.700.000,00	3.550.000,00	3.150.000,00	2.750.000,00	2.816.250,00
Total général*	12.608.635	12.823.903	13.406.179	13.010.029	13.255.950

* Montant arrondi à l'euro

Recettes ordinaires (Droits actés aux comptes)					
Exercices:	2017	2018	2019	2020	2021
Prestation	811.616,35	823.714,96	681.335,09	572.368,10	673.206,73
Transferts	11.323.673,75	11.739.270,19	11.856.354,86	12.018.079,95	11.778.261,50
Dette	117.327,52	117.872,24	120.739,05	158.549,26	224.735,48
Prélèvements	0,00	0,00	0,00	0,00	28.000,00
Total (exercice propre)*	12.252.618	12.680.857	12.658.429	12.748.997	12.704.204
Exercices antérieurs	1.394.730,43	1.260.666,14	1.323.798,85	1.825.972,10	1.842.193,92
Prélèvements	0,00	0,00	550.000,00	0,00	0,00
Total général*	13.647.348	13.941.524	14.532.228	14.574.969	14.546.398

* Montant arrondi à l'euro

Evolution des recettes et des dépenses ordinaires (exercice propre)



Synthèse des Comptes	Administration communale de MESSANCY	Code INS	81015
		Exercice:	2021
Modèle officiel généré par l'application eComptes © SPW Intérieur et Action Sociale		<i>Version:</i>	1

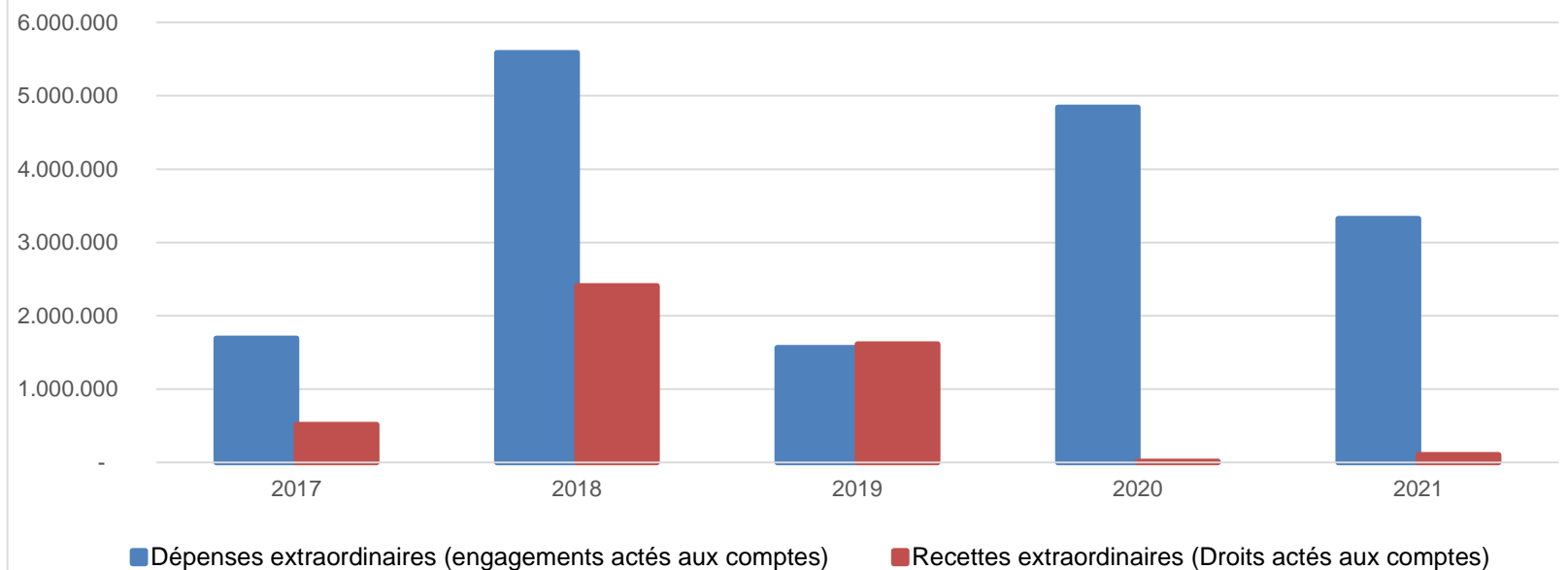
Ventilation économique des dépenses et des recettes extraordinaires					
	Compte	Compte	Compte	Compte	Compte
	Dépenses extraordinaires (engagements actés aux comptes)				
Exercices:	2017	2018	2019	2020	2021
Transferts	6.097,01	360.766,64	9.203,57	229.091,57	32.520,52
Investissements	1.639.689,85	4.303.484,07	1.497.790,82	4.568.373,03	2.725.057,06
Dette	43.700,00	923.417,05	57.840,14	45.253,39	568.300,00
Prélèvements	0,00	0,00	0,00	0,00	0,00
	0,00	0,00	0,00	0,00	0,00
Total (exercice propre)*	1.689.487	5.587.668	1.564.835	4.842.718	3.325.878
Exercices antérieurs	6.343.163,38	4.326.202,40	4.045.049,36	1.802.348,19	4.630.157,99
Prélèvements	1.003.369,88	1.902.752,35	2.014.815,03	377.246,13	91.488,84
Total général*	9.036.020	11.816.623	7.624.699	7.022.312	8.047.524

* Montant arrondi à l'euro

Recettes extraordinaires (Droits actés aux comptes)					
Exercices:	2017	2018	2019	2020	2021
Transferts	504.344,76	1.816.014,25	1.546.179,10	5.000,00	102.931,37
Investissements	9.150,00	450,00	1.200,00	7.390,30	1.986,00
Dette	25,00	590.020,05	65.330,73	0,00	0,00
Prélèvements	0,00	0,00	0,00	0,00	0,00
Total (exercice propre)*	513.520	2.406.484	1.612.710	12.390	104.917
Exercices antérieurs	6.690.320,93	4.215.199,71	4.434.334,40	2.066.624,45	4.482.706,08
Prélèvements	1.832.179,43	5.194.938,50	1.577.654,69	4.943.297,56	3.459.900,96
Total général*	9.036.020	11.816.623	7.624.699	7.022.312	8.047.524

* Montant arrondi à l'euro

Evolution des recettes et des dépenses extraordinaires (exercice propre)



Ventilation fonctionnelle					
Evolution des dépenses ordinaires (exercice propre)					
Compte	Compte	Compte	Compte	Compte	
2017	2018	2019	2020	2021	
0 Recettes et dépenses générales	3.746.796,56	3.628.951,42	3.198.107,57	2.826.655,88	2.982.181,43
1 Administration générale	2.234.437,80	2.488.455,17	2.593.318,54	2.763.396,75	2.815.004,10
3 Sécurité	1.384.816,32	1.417.537,04	1.473.075,99	1.424.015,53	1.400.889,43
4 Voiries-communications	1.196.257,79	1.224.891,85	1.246.961,87	1.313.808,61	1.367.443,07
5 Industrie - commerce	30.541,19	30.276,47	29.192,11	29.668,30	29.808,69
6 Sylviculture- Agriculture	25.933,98	15.301,03	59.570,33	14.235,43	10.795,83
70>75 Enseignement	748.257,34	763.936,39	733.947,75	673.023,12	707.979,27
76>77 Culture et sports	888.533,29	952.170,92	1.040.269,27	928.112,15	1.023.542,24
78 Radio, télévision, presse	0,00	0,00	0,00	0,00	0,00
79 Culte	82.321,61	84.523,61	83.024,40	105.996,42	97.766,89
80>86 Action Sociale	1.122.221,19	1.122.682,69	1.434.221,75	1.332.390,80	1.359.472,99
87 Santé publique et hygiène	952.511,27	950.687,23	941.529,81	1.014.712,62	1.253.488,98
90>92 Logement	17.060,31	14.995,18	22.341,49	21.141,47	16.175,22
93 Aménagement du territoire	8.366,55	7.229,96	4.832,33	7.234,99	15.500,00

Ventilation fonctionnelle					
Evolution des recettes ordinaires (exercice propre)					
Compte	Compte	Compte	Compte	Compte	
2017	2018	2019	2020	2021	
0 Recettes et dépenses générales	11.880.996,99	12.098.615,36	12.770.887,74	12.900.704,53	12.497.688,15
1 Administration générale	333.826,61	468.921,30	388.656,46	419.168,15	489.460,86
3 Sécurité	913,70	1.000,00	31.961,12	6.392,23	0,00
4 Voiries-communications	163.610,99	150.776,38	168.474,54	185.180,52	169.986,19
5 Industrie - commerce	253.311,65	261.109,01	259.639,70	296.092,70	362.264,47
6 Sylviculture- Agriculture	151.391,28	175.042,58	10.751,93	46.763,28	141.394,89
70>75 Enseignement	392.234,22	337.710,75	373.143,09	373.802,55	371.405,52
76>77 Culture et sports	362.318,69	360.843,42	386.476,55	242.011,69	321.608,76
78 Radio, télévision, presse	0,00	0,00	0,00	0,00	0,00
79 Culte	0,00	0,00	0,00	2.586,98	160,21
80>86 Action Sociale	9.426,00	8.940,00	9.636,00	900,00	0,00
87 Santé publique et hygiène	24.065,49	24.009,22	17.642,51	39.716,19	20.444,15
90>92 Logement	6.868,82	3.793,04	7.049,56	36.517,18	46.613,49
93 Aménagement du territoire	0,00	0,00	0,00	0,00	0,00

Ventilation fonctionnelle					
Evolution des dépenses extraordinaires (exercice propre)					
Compte	Compte	Compte	Compte	Compte	
2017	2018	2019	2020	2021	
0 Recettes et dépenses générales	1.003.369,88	1.902.752,35	2.014.815,03	377.246,13	91.488,84
1 Administration générale	157.385,06	112.305,99	202.184,37	399.950,22	33.853,79
3 Sécurité	0,00	0,00	0,00	0,00	4.321,47
4 Voiries-communications	1.148.953,34	2.538.792,30	949.790,19	3.686.661,84	1.640.475,64
5 Industrie - commerce	0,00	479.717,05	0,00	0,00	0,00
6 Sylviculture- Agriculture	230.486,06	0,00	0,00	5.582,75	1.500,00
70>75 Enseignement	31.373,12	60.430,09	120.225,31	210.974,17	470.894,01
76>77 Culture et sports	7.543,62	192.040,88	141.115,47	42.195,07	210.486,09
78 Radio, télévision, presse	0,00	0,00	0,00	0,00	0,00
79 Culte	34.787,50	275.553,00	8.188,59	23.244,73	114.700,83
80>86 Action Sociale	0,00	497.950,00	0,00	38.025,00	14.769,99
87 Santé publique et hygiène	78.958,16	70.871,30	143.330,60	108.594,21	693.450,00
90>92 Logement	0,00	1.308.340,15	0,00	150.000,00	96.425,76
93 Aménagement du territoire	0,00	51.667,00	0,00	177.490,00	45.000,00

Ventilation fonctionnelle					
Evolution des recettes extraordinaires (exercice propre)					
Compte	Compte	Compte	Compte	Compte	
2017	2018	2019	2020	2021	
0 Recettes et dépenses générales	8.165.955,36	9.408.125,21	6.480.189,15	7.009.907,49	7.942.607,04
1 Administration générale	0,00	450,00	491.525,60	1.000,00	0,00
3 Sécurité	0,00	0,00	0,00	0,00	0,00
4 Voiries-communications	9.150,00	1.278.384,67	451.200,00	6.390,30	28.545,95
5 Industrie - commerce	25,00	190.020,05	0,00	0,00	0,00
6 Sylviculture- Agriculture	129.088,64	0,00	0,00	0,00	0,00
70>75 Enseignement	104.495,51	0,00	126.671,05	5.000,00	0,00
76>77 Culture et sports	2.000,00	126.930,00	15.000,00	0,00	6.974,54
78 Radio, télévision, presse	0,00	0,00	0,00	0,00	0,00
79 Culte	0,00	0,00	0,00	0,00	0,00
80>86 Action Sociale	0,00	400.000,00	0,00	0,00	0,00
87 Santé publique et hygiène	7.160,00	7.500,00	0,00	0,00	0,00
90>92 Logement	0,00	364.449,33	41.205,50	0,00	69.396,88
93 Aménagement du territoire	56.641,61	38.750,25	0,00	0,00	0,00

BILAN

ACTIF

ACTIFS IMMOBILISES

	Codes	2021	2020
	21/28	62.916.215,76	60.811.921,18
I. Immobilisations incorporelles	21	114.192,38	101.658,11
II. Immobilisations corporelles	22/26	53.598.653,22	51.738.112,42
<u>Patrimoine immobilier</u>			
A. Terres et terrains non bâtis	220	12.614.365,99	12.521.674,19
B. Constructions et leurs terrains	221	25.900.523,81	24.792.688,26
C. Voiries	223	8.961.425,09	9.736.646,43
D. Ouvrages d'art	224	325.064,52	334.995,67
E. Cours et plans d'eau	226	531.957,48	546.847,54
<u>Patrimoine mobilier</u>			
F. Mobilier, matériel, équipements et signalisation routière.....	230/3	837.080,01	759.532,62
G. Patrimoine artistique et mobilier divers	234	19.397,00	19.397,00
<u>Autres immobilisations corporelles</u>			
H. Immobilisations en cours d'exécution	24	4.408.839,32	3.026.330,71
I. Droits réels d'emphythéoses et superficies.....	261	0,00	0,00
J. Immobilisations en location-financement	262/3	0,00	0,00
III. Subsidés d'investissements accordés	25	698.303,17	586.000,45
A. Aux entreprises privées	251	0,00	0,00
B. Aux ménages, ASBL et autres organismes	252	172.806,15	185.306,32
C. A l'Autorité supérieure.....	254	0,00	0,00
D. Aux autres pouvoirs publics	256	525.497,02	400.694,13
IV. Promesses de subsidés à recevoir, prêts	27	2.658.191,12	3.107.574,33
A. Promesse de subsidés à recevoir.....	270/4	2.658.191,12	3.107.574,33
B. Prêts accordés	275	0,00	0,00
V. Immobilisations financières	28	5.846.875,87	5.278.575,87
A. Participations et titres à revenus fixes	282/5	5.846.875,87	5.278.575,87
B. Cautionnements versés à plus d'un an	288	0,00	0,00
ACTIFS CIRCULANTS	30/58	13.855.872,81	13.912.390,87
VI. Stocks	301	0,00	0,00
VII. Créances à un an au plus	40/42	690.494,69	709.570,38
A. Débiteurs	40	417.898,87	355.312,13
B. Autres créances.....	41/42	272.595,82	354.258,25
1. T.V.A. et taxes additionnelles	411/2	41.220,18	147.913,66
2. Subsidés, dons et legs et emprunts	413	125.600,84	101.579,17
3. Intérêts, dividendes et ristournes	415	4.798,87	5.510,16
4. Créances diverses	416/8	11.081,78	9.361,11
C. Récupérations des remboursements d'emprunts.....	4251	89.894,15	89.894,15
D. Récupération des prêts.....	425/8	0,00	0,00
VIII. Opérations pour compte de tiers	48/A	0	0
IX. Comptes financiers	55/58	13.165.378,12	13.202.820,49
A. Placements de trésorerie à un an au plus	553	8.994.024,51	2.039.945,83
B. Valeurs disponibles	55	4.171.353,61	11.162.874,66
C. Paiements en cours.....	56/8	0,00	0,00
X. Comptes de régularisation et d'attente	49/A	0,00	0,00
TOTAL DE L'ACTIF	21/58	76.772.088,57	74.724.312,05

BILAN**PASSIF**

FONDS PROPRES

	Codes	2021	2020
	10/16	73.255.411,39	71.489.189,69
I'. Capital	10	8.188.594,42	8.188.594,42
II'. Résultats capitalisés	12	33.655.894,75	33.655.894,75
III'. Résultats reportés	13	10.054.115,61	7.100.718,75
A'. Des exercices antérieurs.....	1301	2.803.698,24	2.987.324,16
B'. De l'exercice précédent.....	1302	4.297.020,51	-183.625,92
C'. Du dernier exercice.....	1303	2.953.396,86	4.297.020,51
IV'. Réserves	14	8.419.208,06	8.971.370,18
A'. Fonds de réserve ordinaire.....	14104	406.847,31	406.847,31
B'. Fonds de réserve extraordinaire.....	14105	8.012.360,75	8.564.522,87
V'. Subsidés d'investissement, dons et legs reçus	15	12.452.705,03	13.259.718,07
A'. Des entreprises privées	151	3.000,00	4.000,00
B'. Des ménages, des A.S.B.L. et autres organismes	152	1.262.710,78	1.354.319,72
C'. De l'Autorité supérieure	154	11.022.362,35	11.740.384,65
D'. Des autres pouvoirs publics	156	164.631,90	161.013,70
VI'. Provisions pour risques et charges	16	484.893,52	312.893,52
DETTES	17/49	3.426.841,66	3.239.673,03
VII'. Dettes à plus d'un an	17	2.280.135,94	2.565.241,74
A'. Emprunts à charge de la commune	171/5	1.272.068,10	1.485.258,58
B'. Emprunts à charge de l'Autorité supérieure.....	1714	1.008.067,84	1.079.983,16
C'. Emprunts à charge de tiers.....	172	0,00	0,00
D'. Dettes de location-financement.....	174	0,00	0,00
E'. Emprunts publics	176	0,00	0,00
F'. Dettes diverses à plus d'un an.....	177	0,00	0,00
G'. Garanties reçues à plus d'un an.....	178	0,00	0,00
VIII'. Dettes à un an au plus	43/6	1.146.705,72	674.431,29
A'. Dettes financières.....	43	337.956,24	351.940,74
1'. Remboursements d'emprunts	435	329.186,13	341.723,31
2'. Charges financières des emprunts	436	8.770,11	10.217,43
3'. Dettes sur comptes-courants.....	433	0,00	0,00
B'. Dettes commerciales	44	429.322,25	201.761,63
C'. Dettes fiscales, salariales et sociales	45	269.806,38	23.014,18
D'. Dettes diverses	464/7	109.620,85	97.714,74
IX'. Opérations pour compte de tiers	48/P	0,00	0,00
X'. Comptes de régularisation et d'attente	49/P	89.835,52	-4.550,67
TOTAL DU PASSIF	10/49	76.772.088,57	74.724.312,05

COMPTE DE RESULTATS

	Codes	2021	2020
I. Charges courantes			
A. Achats de matières	60	512.086,43	471.451,60
B. Services et biens d'exploitation	61	1.825.307,61	1.779.586,54
C. Frais de personnel	62	4.036.994,19	4.257.759,49
D. Subsidés d'exploitation accordés	63	3.240.829,10	3.139.133,94
E. Remboursements des emprunts	64	285.610,60	347.479,23
F. Charges financières	65	61.648,92	46.078,52
a. Charges financières des emprunts	651/6	36.849,94	45.096,91
b. Charges financières diverses	657	0,00	60,50
c. Frais de la gestion financière	658	24.798,98	921,11
II. Sous-total (charges courantes)	60/65	9.962.476,85	10.041.489,32
III. Boni courant (II' - II)		2.720.882,13	2.659.145,01
IV. Charges résultant de la variation normale des valeurs de bilan, redressements et provisions			
A. Dotations aux amortissements	660	2.147.548,93	2.170.080,35
B. Réductions annuelles de valeurs	661	0,00	0,00
C. Réductions et variations des stocks	662/4	0,00	0,00
D. Redressement des récupérations des remboursements d'emprunts	665	71.915,32	71.915,32
E. Provisions pour risques et charges	666	188.250,00	28.000,00
F. Dotations aux amortissements des subsidés d'investissement accordés	667	119.645,66	97.701,62
V. Sous-total (charges non décaissées)	66	2.527.359,91	2.367.697,29
VI. Total des charges d'exploitation (II + V)	60/66	12.489.836,76	12.409.186,61
VII. Boni d'exploitation (VI' - VI)		2.352.252,94	2.438.751,89
VIII. Charges exceptionnelles			
A. Du service ordinaire	671	87.469,87	38.657,11
B. Du service extraordinaire	672	0,00	0,00
C. Charges exceptionnelles non budgétées	673	0,00	0,00
Sous-total (charges exceptionnelles)	67	87.469,87	38.657,11
IX. Dotations aux réserves			
A. Du service ordinaire	685	2.816.250,00	2.750.000,00
B. Du service extraordinaire	686	91.488,84	377.246,13
Sous-total des dotations aux réserves	68	2.907.738,84	3.127.246,13
X. Total des charges exceptionnelles et des dotations aux réserves (VIII + IX)	67/68	2.995.208,71	3.165.903,24
XI. Boni exceptionnel (X' - X)		601.143,92	1.858.268,62
XII. Total des charges (VI + X)		15.485.045,47	15.575.089,85
XIII. Boni de l'exercice (XII' - XII)		2.953.396,86	4.297.020,51
XIV. Affectation des bonis (XIII)			
A. Boni d'exploitation à reporter au bilan	69201	2.352.252,94	2.438.751,89
B. Boni exceptionnel à reporter au bilan	69202	601.143,92	1.858.268,62
Sous-total (affectation des résultats)	69	2.953.396,86	4.297.020,51
XV. Contrôle de balance (XII + XIV = XV')		18.438.442,33	19.872.110,36

COMPTE DE RESULTATS		Codes	2021	2020
I'. Produits courants				
A'. Produits de la fiscalité	70	4.456.412,69	4.586.052,99	
B'. Produits d'exploitation	71	677.136,20	565.295,72	
C'. Subsidés d'exploitation reçus et récupérations de charges de personnel	72/73	7.209.877,80	7.288.473,70	
D'. Récupération des remboursements d'emprunts	74	71.915,32	71.915,32	
E'. Produits financiers	75	268.016,97	188.896,60	
a'. Récupération des charges financières des emprunts et des prêts accordés	751/5	28.254,95	30.347,34	
b'. Produits financiers divers	754/7	239.762,02	158.549,26	
II'. Sous-total (produits courants)	70/75	12.683.358,98	12.700.634,33	
III'. Mali courant (II - II')		0,00	0,00	
IV'. Produits résultant de la variation normale des valeurs de bilan, redressements, travaux internes				
A'. Plus-values annuelles	761	963.175,71	893.420,32	
B'. Variations des stocks	764	0,00	0,00	
C'. Redressement des cptes des remb. des emprunts	765	285.610,60	347.479,23	
D'. Réductions des subsides d'investissement, des dons et legs obtenus	767	909.944,41	906.404,62	
E'. Travaux internes passés à l'immobilisé	769	0,00	0,00	
V'. Sous-total (produits non encaissés)	76	2.158.730,72	2.147.304,17	
VI'. Total des produits d'exploitation (II' + V')	70/76	14.842.089,70	14.847.938,50	
VII'. Mali d'exploitation (VI - VI')		0,00	0,00	
VIII'. Produits exceptionnels				
A'. Du service ordinaire	771	134.465,67	73.496,39	
B'. Du service extraordinaire	772	1.986,00	7.363,39	
C'. Produits exceptionnels non budgétés	773	0,00	14,52	
Sous-total (produits exceptionnels)	77	136.451,67	80.874,30	
IX'. Prélèvements sur les réserves				
A'. Du service ordinaire	785	0,00	0,00	
B'. Du service extraordinaire	786	3.459.900,96	4.943.297,56	
Sous-total des prélèvements sur réserves	78	3.459.900,96	4.943.297,56	
X'. Total des produits exceptionnels et des prélèvements sur réserves (VIII' + IX')	77/78	3.596.352,63	5.024.171,86	
XI'. Mali exceptionnel (X - X')		0,00	0,00	
XII'. Total des produits (VI' + X')		18.438.442,33	19.872.110,36	
XIII'. Mali de l'exercice (XII - XII')		0,00	0,00	
XIV'. Affectation des malis (XIII')				
A'. Mali d'exploitation à reporter au bilan	79201	0,00	0,00	
B'. Mali exceptionnel à reporter au bilan	79202	0,00	0,00	
Sous-total (affectation des résultats)	79	0,00	0,00	
XV'. Contrôle de balance (XII' + XIV' = XV)		18.438.442,33	19.872.110,36	

Commentaires

Glossaire

Termes

Définitions:

Exercice propre	L'exercice du document allant du 1er janvier au 31 décembre
Exercices antérieurs	Les opérations antérieures à l'exercice propre
Résultat global	Le boni ou le mali de l'exercice propre cumulé avec celui des exercices antérieurs
Dépenses de transfert	Dépenses effectuées à destination de tiers à la commune (d'autres institutions, organismes, ménages ..)
Recettes de transfert	Recettes en provenance de tiers (subsides, taxes, ...)
Recettes de prestation	Recettes découlant de services payants rendus par la commune, de locations, de droits d'entrée ...
Dépenses de prélèvements	Sommes prélevées sur les excédents budgétaires par la commune pour alimenter des fonds de réserves ordinaires ou extraordinaires (pour financer des dépenses d'investissement sur fonds propres) ou des provisions (pour faire face à des charges futures importantes)
Recettes de prélèvements	Utilisation des fonds de réserve et des provisions (constitués au moyen des dépenses de prélèvement)
Ordinaire	Les recettes et dépenses nécessaires au fonctionnement de la commune (taxes, subventions , salaires,électricité,fournitures,...)
Extraordinaire	Les dépenses et leurs moyens de financement afférentes aux investissements (travaux importants, rénovations, achat de matériel et de véhicules etc ...)