

Synthèse du Budget	Administration communale de MESSANCY	Code INS	81015
		Exercice:	2022
Modèle officiel généré par l'application eComptes © SPW Intérieur et Action Sociale		<i>Version:</i>	1



SYNTHÈSE du BUDGET INITIAL

Module informatisé de publication des budgets annuels



Commune de : **MESSANCY**

Adresse de l'administration: Grand Rue, 100
6780 MESSANCY
<http://www.messancy.be>

Date d'arrêt du budget par le conseil: 13/12/2021

Date d'approbation de la Tutelle: 14/01/2022

Type document: Budget Exercice: 2022

Directeur Général: Benoit WAGNER

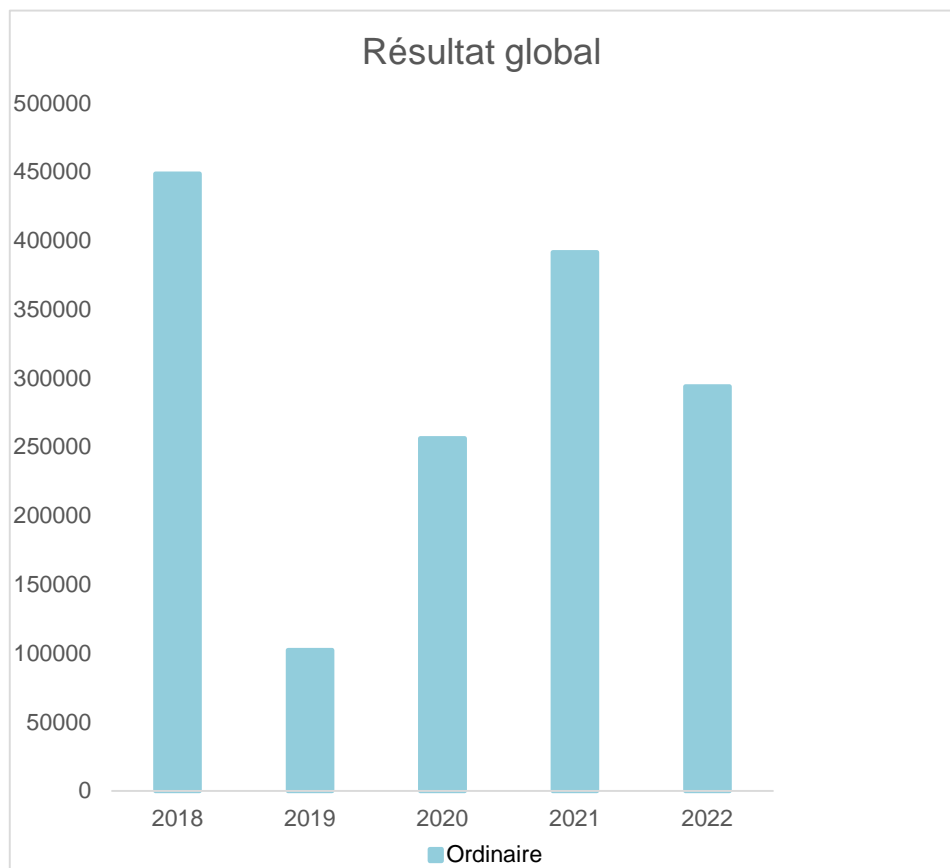
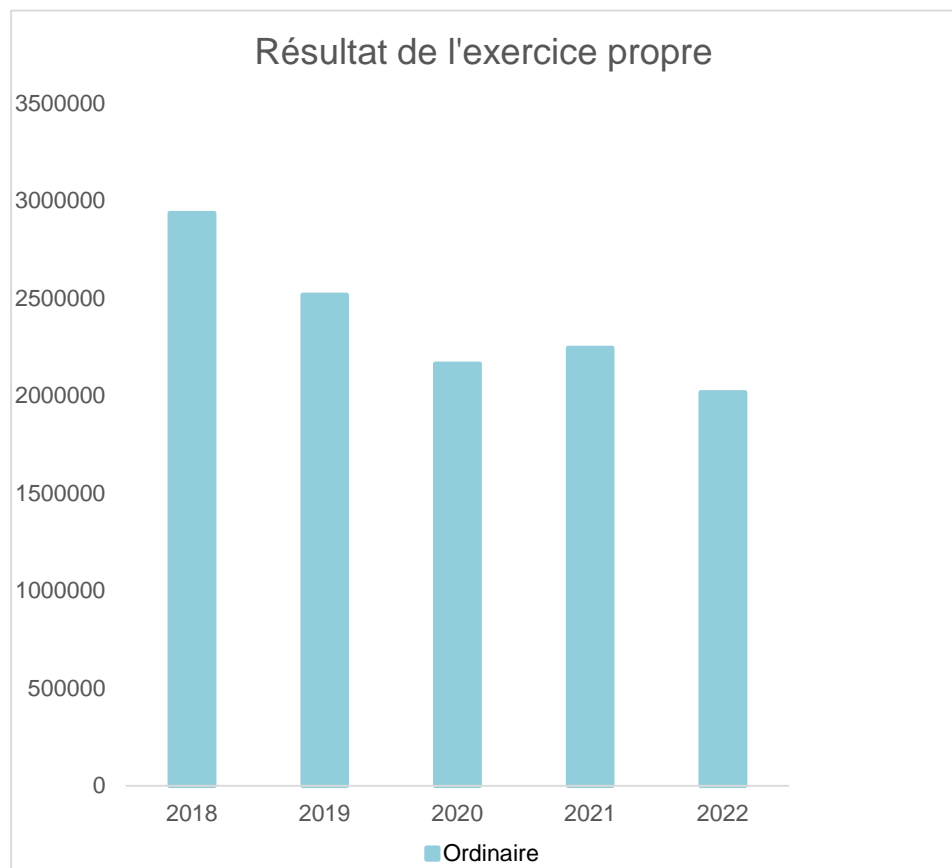
Tél: 063 44 01 27
Fax: 063 60 88 99
Email: benoit.wagner@messancy.be

Directeur Financier: Philippe DEKOKER

Tél: 063 60 88 96
Fax: 063 60 88 99
Email: philippe.dekoker@messancy.be

Evolution du résultat budgétaire ordinaire					
	Budget	Budget	Budget	Budget	Budget
Exercices:	2018	2019	2020	2021	2022
Résultats Exercice Propre*	2.935.117	2.516.473	2.163.121	2.244.625	2.017.159
Résultat global* (avec exercices antérieurs et prélèvements)	448.678	102.315	256.195	391.540	294.023

* Montant arrondi à l'euro



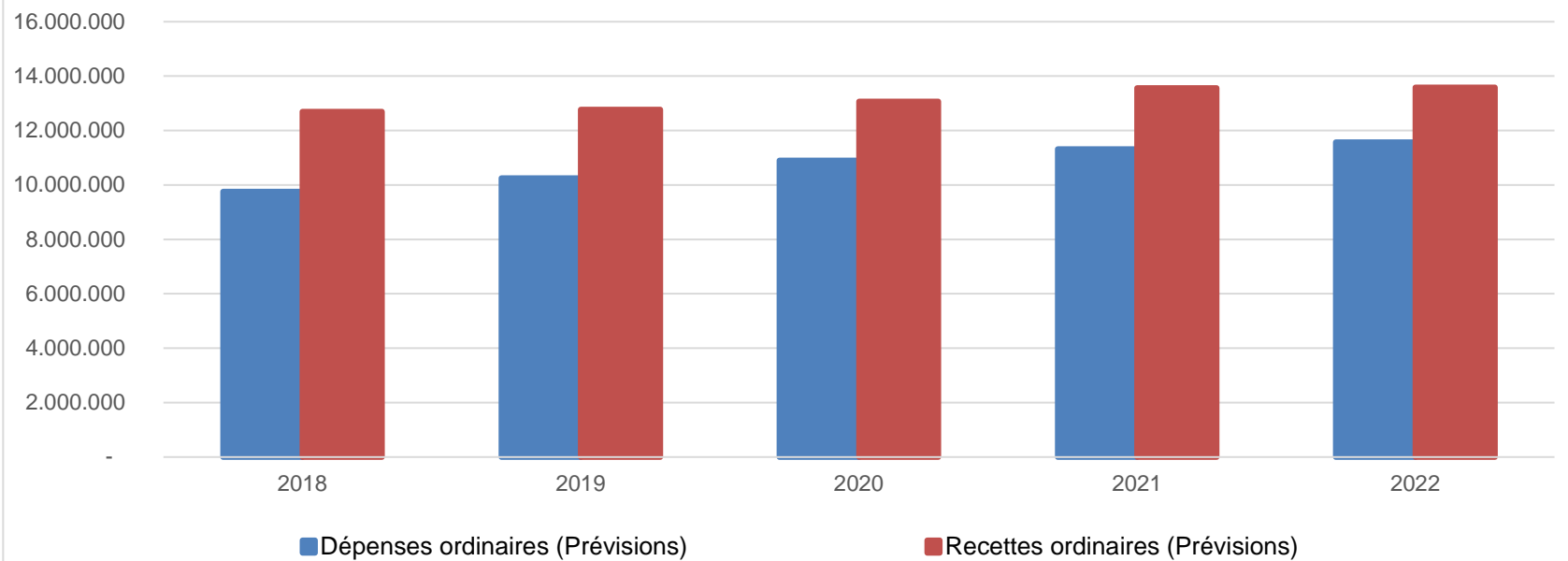
Ventilation économique des dépenses et des recettes ordinaires					
	Budget	Budget	Budget	Budget	Budget
	Dépenses ordinaires (Prévisions)				
Exercices:	2018	2019	2020	2021	2022
Personnel	3.752.198,77	4.094.953,35	4.384.475,80	4.454.639,86	4.685.320,48
Fonctionnement	2.614.146,28	2.755.615,66	2.758.656,48	3.030.748,21	3.189.207,93
Transferts	2.931.563,14	3.002.332,52	3.366.213,64	3.311.533,86	3.325.495,59
Dette	460.488,96	401.341,14	394.531,85	323.801,15	323.686,00
Prélèvements (hors 060)	0,00	0,00	0,00	200.000,00	50.000,00
Total (exercice propre)*	9.758.397	10.254.243	10.903.878	11.320.723	11.573.710
Exercices antérieurs	0,00	1.686,52	1.783,01	13.422,95	2.407,58
Prélèvements	2.600.000,00	2.500.000,00	2.100.000,00	2.300.000,00	2.000.000,00
Total général*	12.358.397	12.755.929	13.005.661	13.634.146	13.576.118

* Montant arrondi à l'euro

Recettes ordinaires (Prévisions)					
Exercices:	2018	2019	2020	2021	2022
Prestation	750.186,70	753.100,64	810.089,26	841.932,54	715.268,27
Transferts	11.817.902,06	11.886.190,43	12.128.709,30	12.568.215,94	12.652.950,76
Dette	125.425,00	131.425,00	128.200,00	155.200,00	222.650,00
Prélèvements	0,00	0,00	0,00	0,00	0,00
Total (exercice propre)*	12.693.514	12.770.716	13.066.999	13.565.348	13.590.869
Exercices antérieurs	113.560,89	87.527,89	194.857,61	460.337,08	279.271,78
Prélèvements	0,00	0,00	0,00	0,00	0,00
Total général*	12.807.075	12.858.244	13.261.856	14.025.686	13.870.141

* Montant arrondi à l'euro

Evolution des recettes et des dépenses ordinaires (exercice propre)



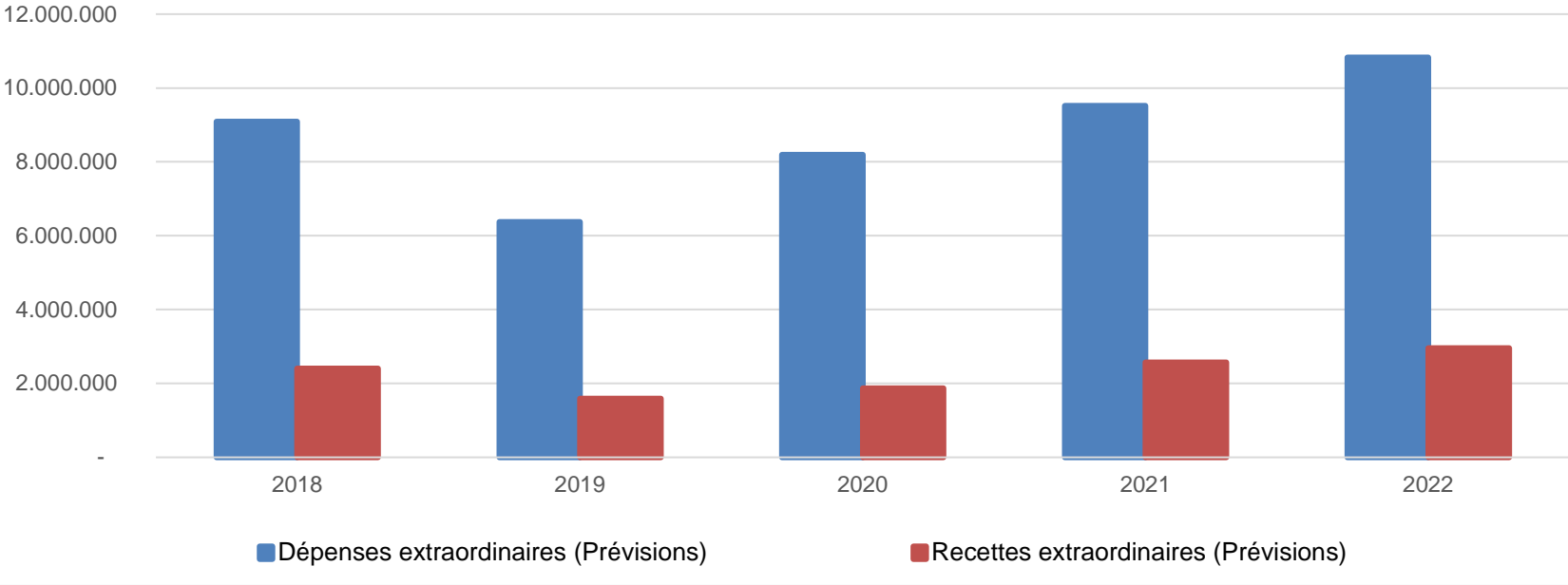
Ventilation économique des dépenses et des recettes extraordinaires					
	Budget	Budget	Budget	Budget	Budget
	Dépenses extraordinaires (Prévisions)				
Exercices:	2018	2019	2020	2021	2022
Transferts	3.800,00	257.000,00	200.000,00	25.000,00	95.000,00
Investissements	8.853.500,00	6.070.000,00	7.948.900,00	9.447.000,00	10.725.500,00
Dette	233.720,05	43.675,00	43.675,00	43.650,00	9.596,72
Prélèvements	0,00	0,00	0,00	0,00	0,00
	0,00	0,00	0,00	0,00	0,00
Total (exercice propre)*	9.091.020	6.370.675	8.192.575	9.515.650	10.830.097
Exercices antérieurs	35.000,00	0,00	0,00	0,00	8.792,50
Prélèvements	190.020,05	470.880,30	0,00	0,00	0,00
Total général*	9.316.040	6.841.555	8.192.575	9.515.650	10.838.889

* Montant arrondi à l'euro

Recettes extraordinaires (Prévisions)					
Exercices:	2018	2019	2020	2021	2022
Transferts	1.977.600,00	1.189.480,30	1.208.400,00	2.210.000,00	2.361.000,00
Investissements	0,00	0,00	0,00	0,00	0,00
Dette	430.020,05	400.000,00	660.000,00	360.000,00	600.000,00
Prélèvements	0,00	0,00	0,00	0,00	0,00
Total (exercice propre)*	2.407.620	1.589.480	1.868.400	2.570.000	2.961.000
Exercices antérieurs	0,00	0,00	0,00	0,00	0,00
Prélèvements	6.908.420,05	5.252.075,00	6.324.175,00	6.945.650,00	7.877.889,22
Total général*	9.316.040	6.841.555	8.192.575	9.515.650	10.838.889

* Montant arrondi à l'euro

Evolution des recettes et des dépenses extraordinaires (exercice propre)



	Ventilation fonctionnelle				
	Evolution des dépenses ordinaires (exercice propre)				
	Budget	Budget	Budget	Budget	Budget
	2018	2019	2020	2021	2022
0 Recettes et dépenses générales	2.646.400,00	2.553.700,00	2.184.812,20	2.410.210,00	2.133.760,00
1 Administration générale	2.659.910,70	2.985.328,33	3.136.274,37	3.205.385,04	3.347.337,48
3 Sécurité	1.423.950,95	1.445.224,86	1.566.934,54	1.400.742,39	1.440.976,48
4 Voiries-communications	1.356.313,43	1.481.513,03	1.529.863,41	1.628.434,52	1.692.493,35
5 Industrie - commerce	31.700,00	40.400,00	40.900,00	40.900,00	46.661,00
6 Sylviculture- Agriculture	34.450,00	36.600,00	32.600,00	32.600,00	32.791,25
70>75 Enseignement	915.178,33	832.065,54	859.865,46	867.015,10	972.699,69
76>77 Culture et sports	1.036.705,52	1.096.409,26	1.116.461,98	1.096.947,57	1.139.882,62
78 Radio, télévision, presse	0,00	0,00	0,00	0,00	0,00
79 Culte	95.880,72	95.781,31	112.559,17	103.092,46	94.868,65
80>86 Action Sociale	1.128.857,05	1.162.697,32	1.374.281,07	1.403.993,69	1.478.382,30
87 Santé publique et hygiène	993.150,45	982.023,02	997.525,57	1.388.602,35	1.152.557,22
90>92 Logement	20.900,00	26.500,00	35.800,00	26.800,00	25.300,00
93 Aménagement du territoire	15.000,00	16.000,00	16.000,00	15.999,96	15.999,96

Ventilation fonctionnelle					
Evolution des recettes ordinaires (exercice propre)					
	Budget	Budget	Budget	Budget	Budget
	2018	2019	2020	2021	2022
0 Recettes et dépenses générales	11.136.789,39	11.157.881,95	11.426.805,11	12.139.546,20	12.425.611,16
1 Administration générale	363.636,28	347.050,08	402.946,91	421.721,23	196.227,67
3 Sécurité	1.500,00	1.500,00	32.961,12	0,00	0,00
4 Voiries-communications	176.229,09	178.952,77	189.275,08	195.670,92	79.192,70
5 Industrie - commerce	261.600,00	274.100,00	261.100,00	295.400,00	363.100,00
6 Sylviculture- Agriculture	126.918,92	127.466,92	126.192,92	126.484,43	40.219,65
70>75 Enseignement	314.215,87	332.123,90	367.260,23	395.986,55	371.478,12
76>77 Culture et sports	387.146,10	379.158,34	379.431,80	366.218,23	308.479,51
78 Radio, télévision, presse	0,00	0,00	0,00	0,00	0,00
79 Culte	0,00	0,00	0,00	0,00	0,00
80>86 Action Sociale	7.400,00	8.100,00	8.100,00	8.100,00	7.200,00
87 Santé publique et hygiène	20.900,00	16.250,00	20.750,00	20.750,00	12.700,00
90>92 Logement	3.889,00	23.660,00	42.733,00	51.808,00	52.432,00
93 Aménagement du territoire	4.000,00	4.000,00	4.000,00	4.000,00	2.500,00

	Ventilation fonctionnelle				
	Evolution des dépenses extraordinaires (exercice propre)				
	Budget	Budget	Budget	Budget	Budget
	2018	2019	2020	2021	2022
0 Recettes et dépenses générales	190.020,05	470.880,30	0,00	0,00	0,00
1 Administration générale	1.125.500,00	268.000,00	650.000,00	1.795.500,00	3.297.000,00
3 Sécurité	0,00	40.000,00	0,00	6.000,00	1.000,00
4 Voiries-communications	4.980.000,00	3.730.000,00	4.482.000,00	3.119.000,00	2.973.500,00
5 Industrie - commerce	190.020,05	0,00	0,00	0,00	0,00
6 Sylviculture- Agriculture	105.000,00	105.000,00	100.000,00	350.000,00	200.000,00
70>75 Enseignement	759.000,00	1.103.000,00	1.782.500,00	1.438.000,00	1.903.000,00
76>77 Culture et sports	349.000,00	424.000,00	397.000,00	373.500,00	281.000,00
78 Radio, télévision, presse	0,00	0,00	0,00	0,00	0,00
79 Culte	303.800,00	17.000,00	152.400,00	135.000,00	25.000,00
80>86 Action Sociale	0,00	0,00	0,00	15.000,00	80.000,00
87 Santé publique et hygiène	248.700,00	193.675,00	138.675,00	183.650,00	69.596,72
90>92 Logement	750.000,00	150.000,00	150.000,00	100.000,00	0,00
93 Aménagement du territoire	280.000,00	340.000,00	340.000,00	2.000.000,00	2.000.000,00

Ventilation fonctionnelle					
Evolution des recettes extraordinaires (exercice propre)					
	Budget	Budget	Budget	Budget	Budget
	2018	2019	2020	2021	2022
0 Recettes et dépenses générales	6.908.420,05	5.722.955,30	6.324.175,00	6.945.650,00	7.877.889,22
1 Administration générale	30.000,00	0,00	0,00	0,00	0,00
3 Sécurité	0,00	0,00	0,00	0,00	0,00
4 Voiries-communications	1.284.600,00	9.600,00	72.000,00	0,00	141.000,00
5 Industrie - commerce	190.020,05	0,00	0,00	0,00	0,00
6 Sylviculture- Agriculture	60.000,00	60.000,00	60.000,00	210.000,00	120.000,00
70>75 Enseignement	615.000,00	1.000.000,00	1.650.000,00	1.100.000,00	1.500.000,00
76>77 Culture et sports	153.000,00	10.000,00	60.000,00	60.000,00	0,00
78 Radio, télévision, presse	0,00	0,00	0,00	0,00	0,00
79 Culte	0,00	0,00	2.400,00	0,00	0,00
80>86 Action Sociale	0,00	0,00	0,00	0,00	0,00
87 Santé publique et hygiène	15.000,00	15.000,00	0,00	0,00	0,00
90>92 Logement	0,00	0,00	0,00	0,00	0,00
93 Aménagement du territoire	60.000,00	24.000,00	24.000,00	1.200.000,00	1.200.000,00

Glossaire

Termes

Définitions:

Exercice propre	L'exercice du document allant du 1er janvier au 31 décembre
Exercices antérieurs	Les opérations antérieures à l'exercice propre
Résultat global	Le boni ou le mali de l'exercice propre cumulé avec celui des exercices antérieurs
Dépenses de transfert	Dépenses effectuées à destination de tiers à la commune (d'autres institutions, organismes, ménages ..)
Recettes de transfert	Recettes en provenance de tiers (subsides, taxes, ...)
Recettes de prestation	Recettes découlant de services payants rendus par la commune, de locations, de droits d'entrée ...
Dépenses de prélèvements	Sommes prélevées sur les excédents budgétaires par la commune pour alimenter des fonds de réserves ordinaires ou extraordinaires (pour financer des dépenses d'investissement sur fonds propres) ou des provisions (pour faire face à des charges futures importantes)
Recettes de prélèvements	Utilisation des fonds de réserve et des provisions (constitués au moyen des dépenses de prélèvement)
Ordinaire	Les recettes et dépenses nécessaires au fonctionnement de la commune (taxes, subventions , salaires,électricité,fournitures,...)
Extraordinaire	Les dépenses et leurs moyens de financement afférentes aux investissements (travaux importants, rénovations, achat de matériel et de véhicules etc ...)